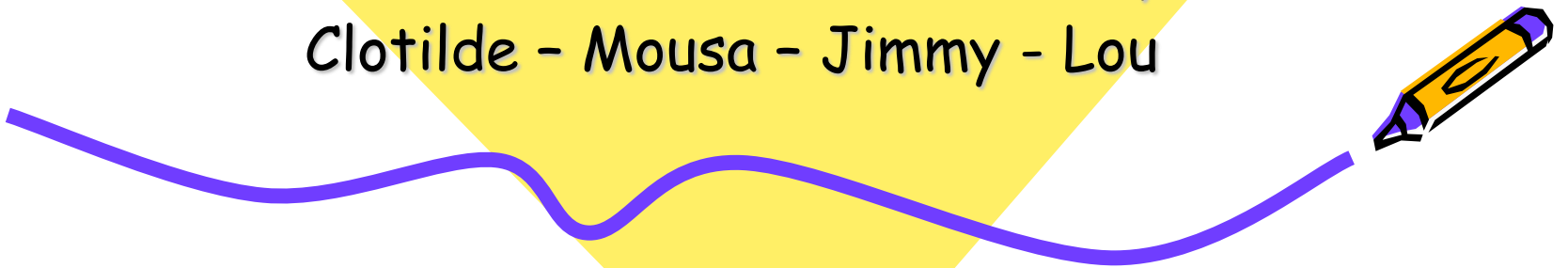





Présentation Word Q

Par les élèves de la classe de Maryse :
Clotilde - Mousa - Jimmy - Lou





Jimmy



Jimmy

Dans la rubrique Options :
rétroaction vocale



Je vais vous parler de la
rétroaction vocale.

La rétroaction vocale est un système
qui change la voix.

La voix sert à lire les mots mauvais.





- Nous pouvons changer le volume et la vitesse de lecture.
- On peut changer la voix de la dame. Il y a aussi une voix de monsieur.
- Si tu appuies sur essayer, tu peux entendre la voix de Claire, Bruno ou Louise.



Clotilde



Clotilde



Dans la rubrique Options :

Prédiction




Dans prédiction, tu peux changer :



- (1 Nombre de mot
- (2 Séquence des mots
- (3 Mise en page
- (4 Position de la liste






(1 Nombre de mots : On peut choisir le nombre de mots de 1 à 9.

(2 Séquence de mots : on peut choisir les mots dans l'ordre alphabétique ou les mots qui ont le plus de chances de venir ensuite.






(3 Mise en page : tu peux choisir de présenter les mots à l'horizontal ou à la verticale.

(4 Position de la liste : tu peux choisir de que la liste de mots reste fixe ou qu'elle bouge en suivant les mots de ta phrase.



Mousa



Moussa

La rubrique MOTS





C'est une fenêtre de mots comme un tableau.

Tu écris la première la lettre et la liste de mots va apparaître.

Dans la fenêtre, on peut cliquer sur le mot et il s'écrit tout seul ou on peut appuyer sur le chiffre.





LouSimon



Lou

La rubrique VOIX





- La voix sert à corriger les fautes dont tu ne t'aperçois pas. Mais des fois, ce n'est pas le bon mot qui apparaît.
- La voix lit le mot que tu viens d'écrire.
- La voix lit les mots que tu peux choisir.



Rubrique LIRE





Quand tu as fini d'écrire ta phrase, tu
peux demander à Word Q de la lire

